Via Ferrata du Malzieu

Margeride



Verdezun - Gorges de la Truyère (©Département de la Lozère)

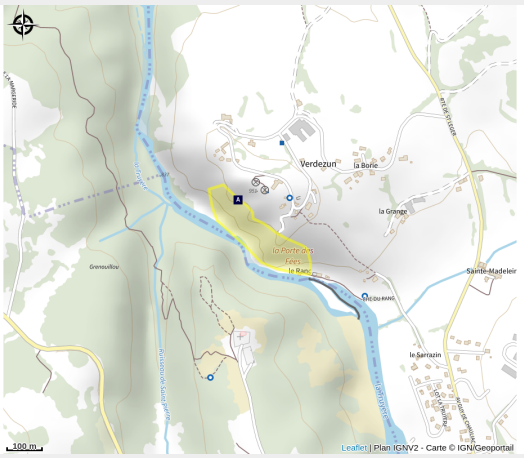

En surplombant la Truyère

Infos pratiques

Pratique : Via ferrata

Orientation : ↗ NE

Échelle de cotation :

Niveau : D (Difficile)

Description

Le départ de la Via-Ferrata commence par un court parcours d'initiation dont la progression horizontale est sans difficulté majeure. A l'issue de ce parcours "test", emprunter le sentier sur 50 mètres avant d'attaquer véritablement la Via-Ferrata. Celle-ci offre deux parcours, facile et difficile, avec des tronçons communs. Dans la première partie verticale, deux itinéraires de difficultés différentes sont proposés. Une échappatoire est possible à ce niveau.
Un très beau parcours commun s'ensuit présentant plusieurs ateliers (pont de singe, passerelle, pont népalais).
Dans la dernière partie, le parcours facile remonte directement sur le plateau alors que le parcours difficile contourne la paroi rocheuse pour emprunter ensuite une ligne très verticale légèrement déversante par endroit.
Sur le plateau, les deux parcours se rejoignent et se poursuivent jusqu'à une tyrolienne de 50 m qui reste facultative.
Le sentier retour au parking se dirige vers le sommet du plateau, passe à proximité des antennes, pour ensuite revenir sur la route et traverse le village de Verdezun. Un chemin aisé redescend et traverse le village jusqu'au parking.

Situation géographique

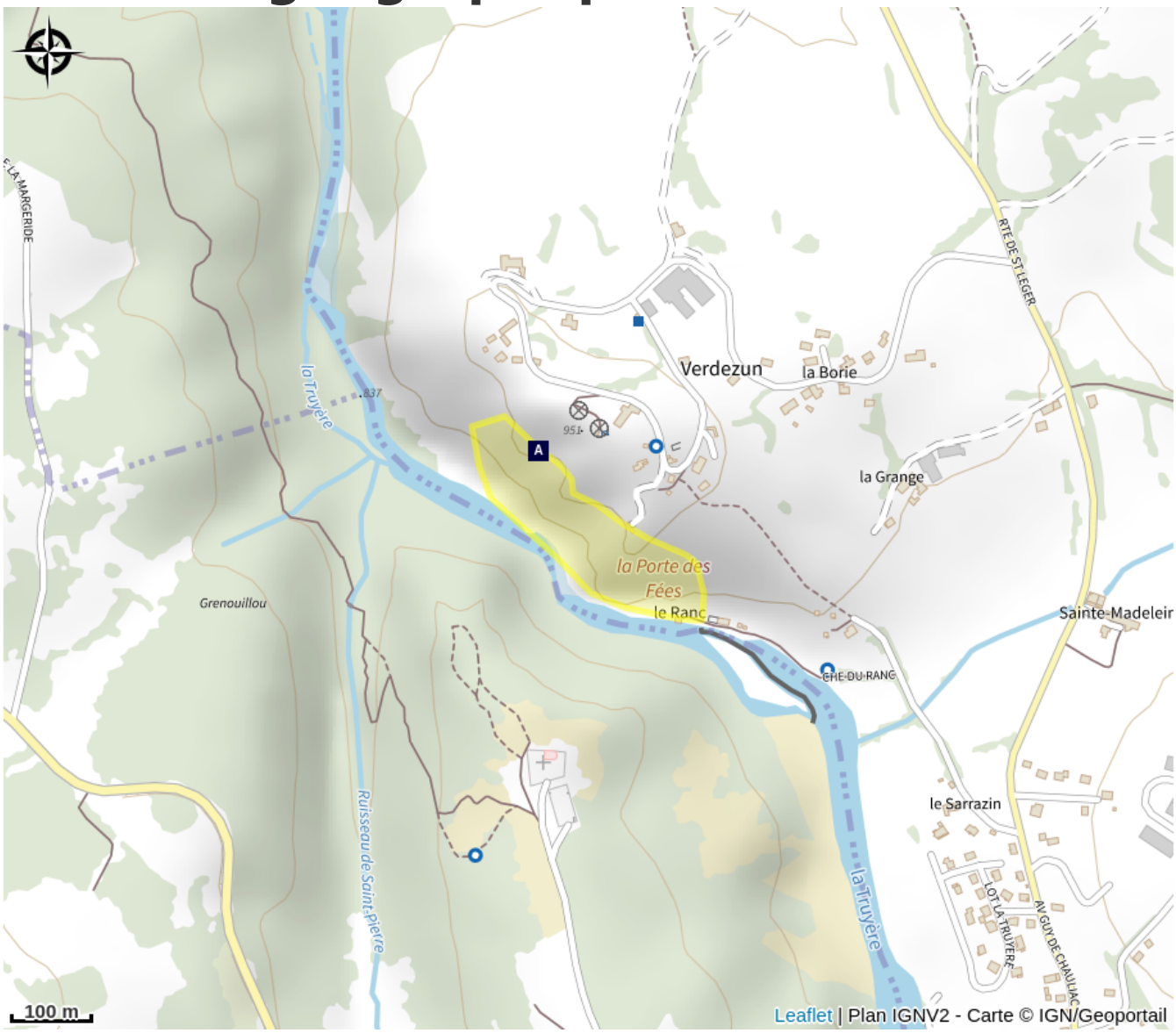

Toutes les infos pratiques

Recommandations

Non encadré, l'utilisateur du parcours est seul responsable de sa sécurité. La collectivité décline toute responsabilité pour toute personne n'ayant pas acquis une parfaite connaissance du matériel et des dangers potentiels du milieu naturel. L'équipement des Via-Ferrata permet la progression en cordée classique, de type escalade ou alpinisme. Ne sortez pas des sentiers balisés.

Avant de débuter votre parcours :
Choisir votre parcours en fonction de vos capacités physiques et de vos connaissances techniques. Ne présumez pas de vos forces et de vos capacités à résister au vertige ;
Eviter de partir seul ;
Vérifier d'avoir le matériel nécessaire, de son état et qu'il se conforme strictement aux indications des fabricants. Munissez-vous de chaussures de sport ou de marche ;
Emmener avec vous un ou plusieurs téléphones portables / un vêtement chaud : des boissons : des coupes faim ou barres énergétiques.
Sur le parcours :
Respecter le sens de progression de la via ferrata ;
Garder toujours une longe sur le câble (ligne de vie), même sur les parties faciles ;
Respecter les consignes mentionnées sur les panneaux de sécurité que vous rencontrez ;
Demander de l'aide en cas de vertige ou de fatigue physique ;
Apporter de l'aide à toute personne en difficulté ;
Même si les émotions sont fortes, évitez de crier et de faire du bruit.

Lieux de renseignement

Office de Tourisme Margeride en Gévaudan - Bureau du Malzieu
Tour de Bodon, 48140 LE MALZIEU VILLE

tourisme@margeride-en-gevaudan.com
Tel : 04 66 31 82 73
http://www.margeride-en-gevaudan.com